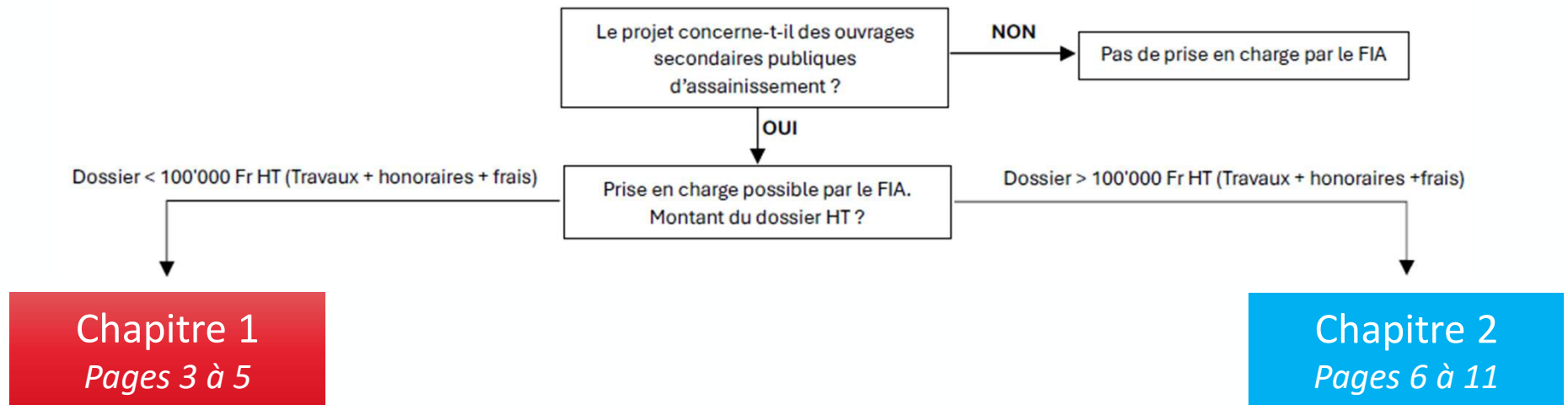


# Fonds intercommunal d'assainissement (FIA)

## Guide d'utilisation de la plateforme FIA

*version 25 juin 2025*

# Processus FIA selon montant du dossier



# 1. Dossier inférieur à 100'000 Fr HT

## 1.1. Déroulement complet du processus

- A faire par la **Commune**
- A faire par le **FIA**

**Financement NOM DU PROJET**

1 Planification 2 Plan financier 3 Validation Plan 4 Décompte 5 Validation Décompte 6 Calcul loyer 7 Abandon **Terminé**

**Résumé du financement**

Commune : Aire-la-Ville

Durée d'Amortissement : non renseigné

Type de financement : non renseigné

Libellé du projet : non renseigné

Date de premier loyer : non renseigné

Données géographiques :

Montant des travaux : non renseigné

Premier loyer HT : non renseigné

Année du premier loyer : \* 2025

Type de financement \* Travaux d'entretien constructif

Durée d'amortissement \* 1

**Documents**

Si plusieurs fichiers, merci de faire un dossier .ZIP - Taille de fichier maximale 25MB

Autre document

Vers l'étape Plan financier

Vers l'étape Abandon

Vers l'étape Prise en Charge FIA (Charger tous les documents)

Sauvegarder

# 1. Dossier inférieur à 100'000 Fr HT

## 1.2. Processus «pas à pas»

**Financement NOM DU PROJET**

1 Planification 2 Plan financier 3 Validation Plan 4 Décompte 5 Validation Décompte

**Résumé du financement**

Commune : Aire-la-Ville

Durée d'Amortissement : non renseigné

Type de financement : non renseigné

Libellé du projet : non renseigné

Date de premier loyer : non renseigné

Données géographiques :

Montant des travaux : non renseigné

Premier loyer HT : non renseigné

Année du premier loyer : \* 2025

Type de financement \* Travaux d'entretien constructif

Durée d'amortissement \* 1

**Documents**

Si plusieurs fichiers, merci de faire un dossier .ZIP - Taille de fichier maximale 25MB

Autre document

Vers l'étape Plan financier

Vers l'étape Abandon

Vers l'étape Prise en Charge FIA (Charger tous les documents)

**Justificatifs à fournir**

- Offre et factures/décompte entreprise(s)
- Factures mandataires (ingénieur, géomètre, ...)
- Factures frais divers (huissier, curage, ...)
- Plan de localisation des travaux
- Photos des travaux ou PV de réception
- Confirmation de la mise à jour CRAE (uniquement si modification altimétrique ou de position de la chambre)
- Tableau de synthèse à compléter (cf. "documents utiles")

1. Saisir les infos de base du dossier (**Commune**)
2. Charger tous les justificatifs obligatoires selon liste ci-dessus (**Commune**)
3. **Commune** valide la demande en cliquant sur «**Vers l'étape de Prise en charge FIA**»

# 1. Dossier inférieur à 100'000 Fr HT

## 1.2. Processus «pas à pas»

**Financement NOM DU PROJET**

1 Planification — 2 Plan financier — 3 Validation Plan — 4 Décompte — 5 Validation Décompte — 6 Calcul loyer — 7 Abandon

**Résumé du financement**

Commune : Aire-la-Ville

Durée d'Amortissement : non renseigné

Type de financement : non renseigné

Libellé du projet : non renseigné

Date de premier loyer : non renseigné

Données géographiques :

Montant des travaux : non renseigné

Premier loyer HT : non renseigné

Année du premier loyer : \*  
2025

Type de financement \*  
Travaux d'entretien constructif

Durée d'amortissement \*  
1

**Documents**

Si plusieurs fichiers, merci de faire un dossier .ZIP - Taille de fichier maximale 25MB

Autre document

Sauvegarder

Vers l'étape Plan financier

Vers l'étape Abandon

Vers l'étape Prise en Charge FIA (Charger tous les documents)

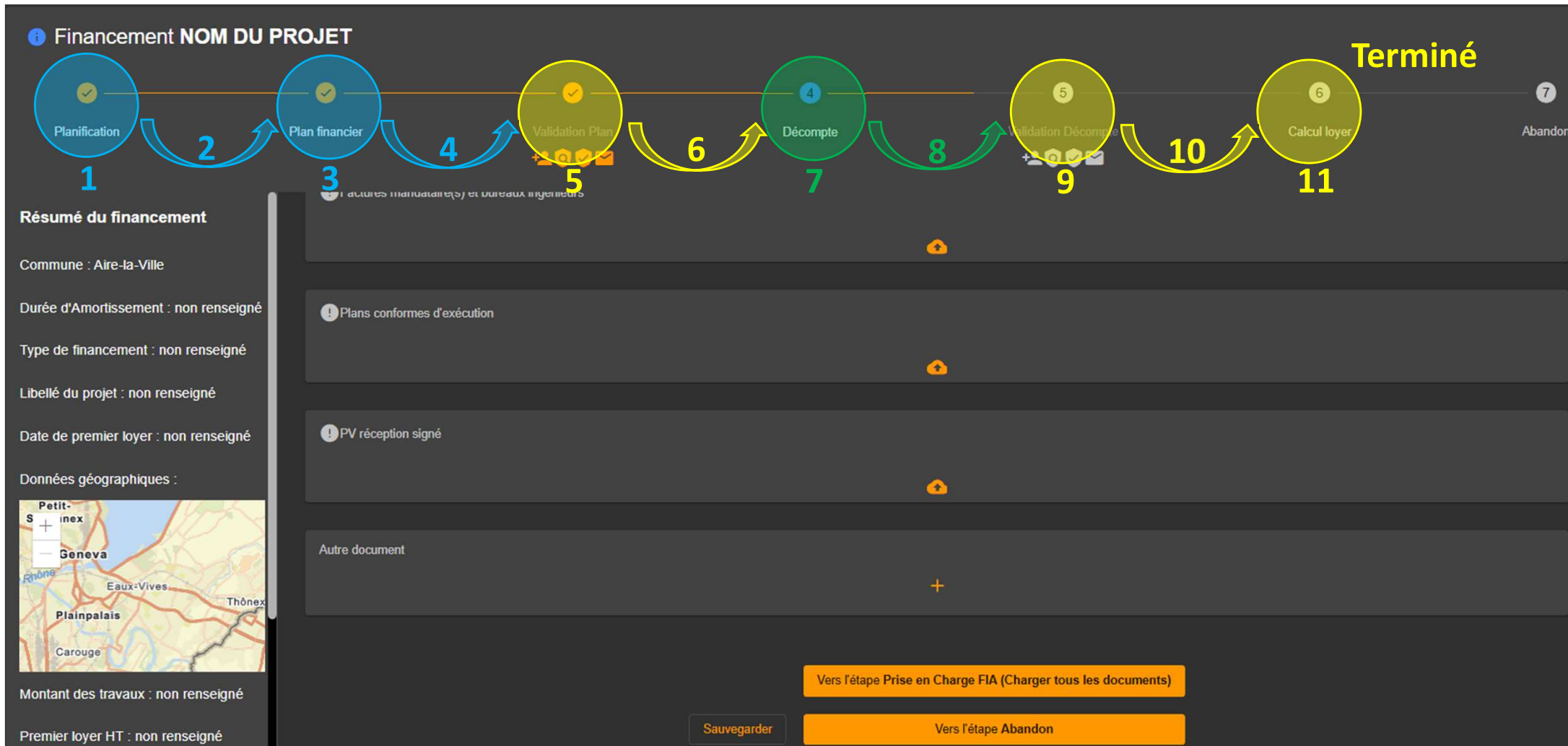
4 5 6

4. Analyse du décompte financier par le **FIA**
5. Présentation et validation du décompte au Conseil du **FIA**
6. Décompte est intégré au loyer de l'année en cours par le **FIA**

## 2. Dossier supérieur à 100'000 Fr HT

### 2.1. Déroulement complet du processus

- A faire par la **Commune** (bleu et vert)
- A faire par le **FIA**



## 2. Dossier supérieur à 100'000 Fr HT

### 2.2. Processus «pas à pas»

#### Etape 1:

- A faire par la **Commune**
- A faire par le **FIA**

**1** Financement **NOM DU PROJET**

1 Planification 2 Plan financier 3 Validation Plan 4 Décompte 5 Validation Décompte 6 Calcul loyer 7 Abandon

**Résumé du financement**

Commune : FIA

Durée d'Amortissement : non renseigné

Type de financement : non renseigné

Libellé du projet : NOM DU PROJET

Date de premier loyer : non renseigné

Données géographiques :

Montant des travaux : non renseigné

Premier loyer HT : non renseigné

Année du premier loyer : \*

Type de financement \*  
Mise aux normes

Durée d'amortissement \*  
40

**Documents**

Si plusieurs fichiers, merci de faire un dossier .ZIP - Taille de fichier maximale 25MB

Autre document

**2** Vers l'étape Plan financier

Vers l'étape Abandon

Vers l'étape Prise en Charge FIA (Charger tous les documents)

Sauvegarder

1. Saisir les infos de base du dossier (**Commune**)
2. Passez à l'étape suivante en cliquant sur «**Vers l'étape Plan financier**» (**Commune**)



## 2. Dossier supérieur à 100'000 Fr HT

### 2.2. Processus «pas à pas»

**1** Financement **NOM DU PROJET**

1 Planification 2 **Plan financier** 3 Validation Plan 4 Décompte 5 Validation Décompte

**Résumé du financement**

Commune : FIA

Durée d'Amortissement : non renseigné

Type de financement : non renseigné

Libellé du projet : NOM DU PROJET

Date de premier loyer : non renseigné

Données géographiques :

Montant des travaux : non renseigné

Premier loyer HT : non renseigné

Année du premier loyer : \*

Durée d'amortissement \* 40

Type de financement \* Mise aux normes

**Documents**

Si plusieurs fichiers, merci de faire un dossier .ZIP - Taille de fichier maximale 25MB

Autre document

Sauvegarder

Vers l'étape Plan financier

Vers l'étape Abandon

**4** Vers l'étape Prise en Charge FIA (Charger tous les documents)

**3**

**ETAPE 1 - Plan financier (phase 41 SIA)**

Tableur cockpit pour dossiers supérieurs à 100'000 francs (fichier xlsx)

Rapport adjudication entreprises (si appel d'offre)

Soumission entreprises retenues ou offre

Plan projet vue en plan et coupe, profil en long

Honoraires mandataires (offre, contrat et/ou avenants)

Rapport technique tels que rapport hydraulique, géotechnique ou autre

Rapport adjudication mandataires (si appel d'offre)

Emoluments et frais (si disponible)

3. Charger tous les justificatifs obligatoires selon liste ci-dessus (**Commune**)
4. **Commune** valide la demande en cliquant sur «**Vers l'étape de Prise en charge FIA**»



## 2. Dossier supérieur à 100'000 Fr HT

### 2.2. Processus «pas à pas»

**Financement NOM DU PROJET**

1 Planification 2 Plan financier 3 Validation Plan 4 Décompte 5 Validation Décompte 6 Calcul loyer 7 Abandon

**Résumé du financement**

Commune : FIA

Durée d'Amortissement : non renseigné

Type de financement : non renseigné

Libellé du projet : NOM DU PROJET

Date de premier loyer : non renseigné

Données géographiques :

Montant des travaux : non renseigné

Premier loyer HT : non renseigné

Année du premier loyer : \*

Type de financement \*  
Mise aux normes

Durée d'amortissement \*  
40

**Documents**

Si plusieurs fichiers, merci de faire un dossier .ZIP - Taille de fichier maximale 25MB

Autre document

Sauvegarder

Vers l'étape Plan financier

Vers l'étape Abandon

Vers l'étape Prise en Charge FIA (Charger tous les documents)

4

4. Analyse du plan financier par le **FIA**
5. Présentation et validation du plan financier au Conseil du **FIA**
6. Dossier passe au statut de décompte (**FIA**) jusqu'à la fin des travaux

## 2. Dossier supérieur à 100'000 Fr HT

### 2.2. Processus «pas à pas»

#### Etape 2:

- A faire par la **Commune**
- A faire par le **FIA**

**Financement NOM DU PROJET**

Planification ✓ Plan financier ✓ Validation Plan ✓ **4 Décompte** 5 Validation Décompte 6 Calcul loyer 7 Abandon

**Résumé du financement**

Commune : Aire-la-Ville

Durée d'Amortissement : non renseigné

Type de financement : non renseigné

Libellé du projet : non renseigné

Date de premier loyer : non renseigné

Données géographiques :

Montant des travaux : non renseigné

Premier loyer HT : non renseigné

Factures mandataires et bureaux ingénieurs

Plans conformes d'exécution

PV réception signé

Autre document

**7**

**8** Vers l'étape Prise en Charge FIA (Charger tous les documents)

Sauvegarder Vers l'étape Abandon

#### ETAPE 2 - Décompte financier (après travaux)

Tableau cockpit pour dossiers supérieurs à 100'000 francs (fichier xlsx)

Factures/décompte entreprises

Métrés entreprises

Factures + offres complémentaires entreprises avec justificatifs

Facture et confirmation de la mise à jour CRAE

Factures bureaux ingénieurs et autres mandataires (ingénieur trafic, géotechnicien, SER, ...) + offres complémentaires avec justificatifs

Factures frais divers (huissier, curage, émoluments, débours...)

Plans conformes d'exécution

PV réception signé

7. Charger tous les justificatifs obligatoires selon liste ci-dessus (**Commune**)
8. **Commune** valide la demande en cliquant sur «**Vers l'étape Prise en Charge FIA**»



## 2.2. Processus «pas à pas»

**Financement NOM DU PROJET**

Planification Plan financier Validation Plan Décompte Validation Décompte Calcul loyer Abandon

1 2 3 4 5 6 7

9 10 11

**Résumé du financement**

Commune : Aire-la-Ville

Durée d'Amortissement : non renseigné

Type de financement : non renseigné

Libellé du projet : non renseigné

Date de premier loyer : non renseigné

Données géographiques :

Montant des travaux : non renseigné

Premier loyer HT : non renseigné

Factures manuelles et bureaux ingénieurs

Plans conformes d'exécution

PV réception signé

Autre document

Vers l'étape Prise en Charge FIA (Charger tous les documents)


Vers l'étape Abandon

9. Analyse du décompte financier par le **FIA**
10. Présentation et validation du décompte au Conseil du **FIA**
11. Décompte est intégré au loyer de l'année en cours par le **FIA**



**acg**

Association  
des communes  
genevoises



Boulevard des Promenades 20 - 1227 Carouge  
+41 22 304 55 00 - [info@acg.ch](mailto:info@acg.ch) - [www.acg.ch](http://www.acg.ch)